



ТЕРРИТОРИАЛЬНЫЙ ОРГАН  
ФЕДЕРАЛЬНОЙ СЛУЖБЫ  
ГОСУДАРСТВЕННОЙ СТАТИСТИКИ  
ПО ЗАБАЙКАЛЬСКОМУ КРАЮ

# Оперативные итоги естественного движения населения Забайкальского края



за январь-апрель 2023 года



ТЕРРИТОРИАЛЬНЫЙ ОРГАН  
ФЕДЕРАЛЬНОЙ СЛУЖБЫ  
ГОСУДАРСТВЕННОЙ СТАТИСТИКИ  
ПО ЗАБАЙКАЛЬСКОМУ КРАЮ

# Оперативные итоги естественного движения населения

Забайкальского края

за январь-апрель 2023 года

- 01 ЕСТЕСТВЕННОЕ ДВИЖЕНИЕ НАСЕЛЕНИЯ
- 02 КОЭФФИЦИЕНТ ЕСТЕСТВЕННОГО ПРИРОСТА (УБЫЛИ) НАСЕЛЕНИЯ
- 03 ПОКАЗАТЕЛИ РОЖДАЕМОСТИ
- 05 ПОКАЗАТЕЛИ СМЕРТНОСТИ
- 07 ПОКАЗАТЕЛИ БРАЧНОСТИ
- 09 ПОКАЗАТЕЛИ РАЗВОДИМОСТИ

\* Ежемесячные данные оперативной статистики





# ЕСТЕСТВЕННОЕ ДВИЖЕНИЕ НАСЕЛЕНИЯ

ТЫСЯЧ ЧЕЛОВЕК

## Показатели естественного движения населения

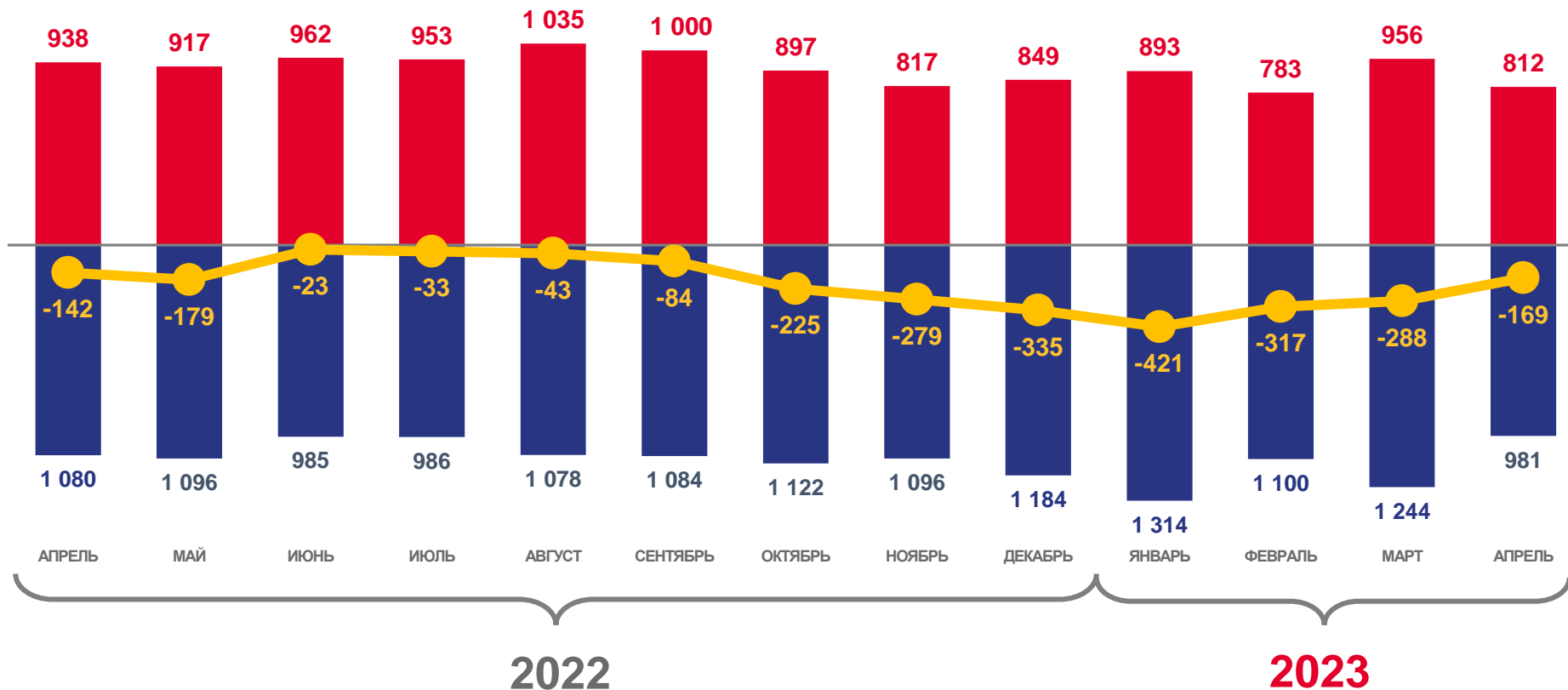
за январь-апрель 2023 года

**-1195** человек

Естественный прирост населения

**-3,6‰** в расчете на 1000 человек населения

Коэффициент естественного прироста



■ Число родившихся 
 ■ Число умерших 
 — Естественный прирост





# КОЭФФИЦИЕНТ ЕСТЕСТВЕННОГО ПРИРОСТА (УБЫЛИ) НАСЕЛЕНИЯ НА 1000 ЧЕЛОВЕК НАСЕЛЕНИЯ

Муниципальные образования с наибольшими и наименьшими значениями показателя



**12** муниципальных образований

значение показателя **больше**, чем по краю

**23** муниципальных образований

значение показателя **меньше**, чем по краю





# ЧИСЛО ЗАРЕГИСТРИРОВАННЫХ РОДИВШИХСЯ

ТЫСЯЧ ЧЕЛОВЕК

## Рождаемость

за январь-апрель 2023 года

**3,4** тыс. чел.

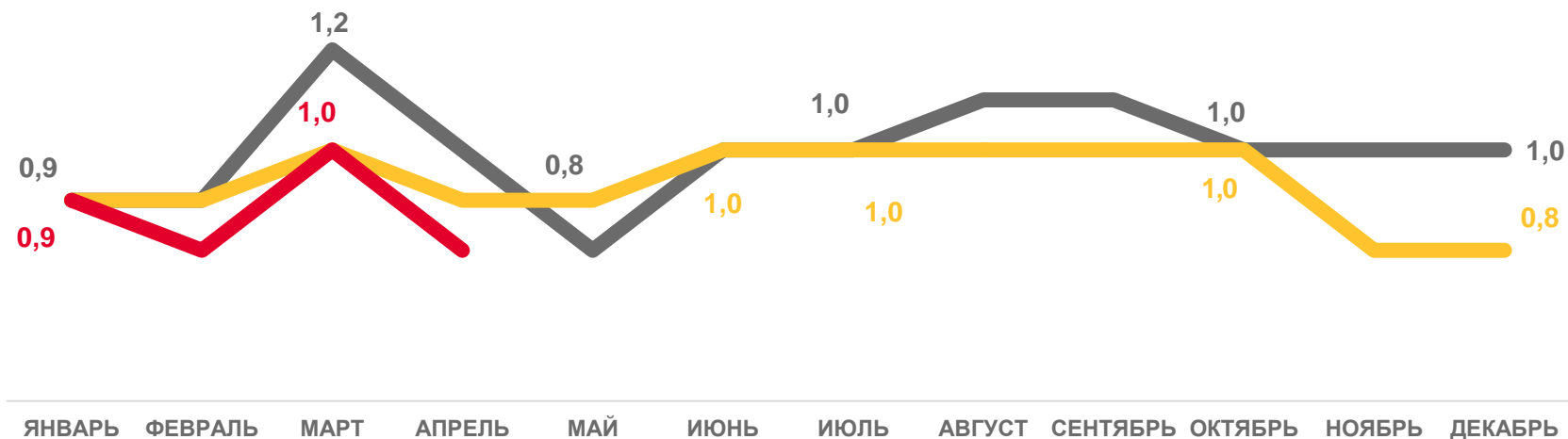
Число зарегистрированных родившихся

**10,6%** в расчете на 1000 человек населения

Коэффициент рождаемости

**0,7%**

Изменение к январю-апрелю 2022 года



2023

2022

2021





# КОЭФФИЦИЕНТ РОЖДАЕМОСТИ

НА 1000 ЧЕЛОВЕК НАСЕЛЕНИЯ

## Муниципальные образования с наибольшими и наименьшими значениями показателя



**21** муниципальном образовании

значение показателя **больше**, чем по краю

**14** муниципальных образованиях

значение показателя **меньше**, чем по краю





# ЧИСЛО ЗАРЕГИСТРИРОВАННЫХ УМЕРШИХ

ТЫСЯЧ ЧЕЛОВЕК

## Смертность

за январь-апрель 2023 года

**4,6** тыс. чел.

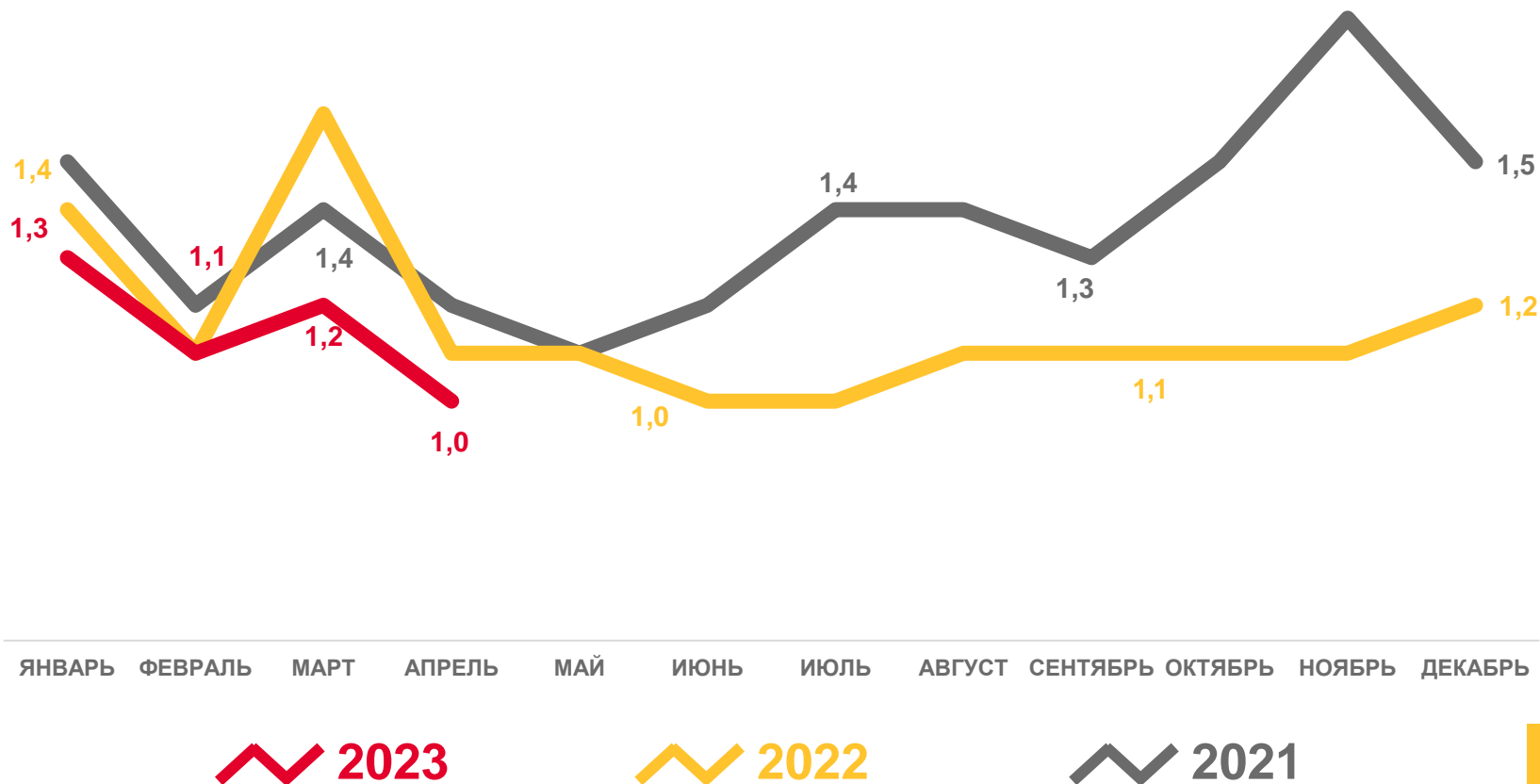
Число зарегистрированных умерших

**14,2%** в расчете на 1000 человек населения

Коэффициент смертности

**-1,5%**

Изменение к январю-апрелю 2022 года





# КОЭФФИЦИЕНТ СМЕРТНОСТИ

НА 1000 ЧЕЛОВЕК НАСЕЛЕНИЯ

## Муниципальные образования с наибольшими и наименьшими значениями показателя



**24** муниципальных образований

значение показателя **больше**, чем по краю

**11** муниципальных образований

значение показателя **меньше**, чем по краю







# ЧИСЛО ЗАРЕГИСТРИРОВАННЫХ БРАКОВ

ТЫСЯЧ ЕДИНИЦ

## Брачность

за январь-апрель 2023 года

**2,0** тыс. браков

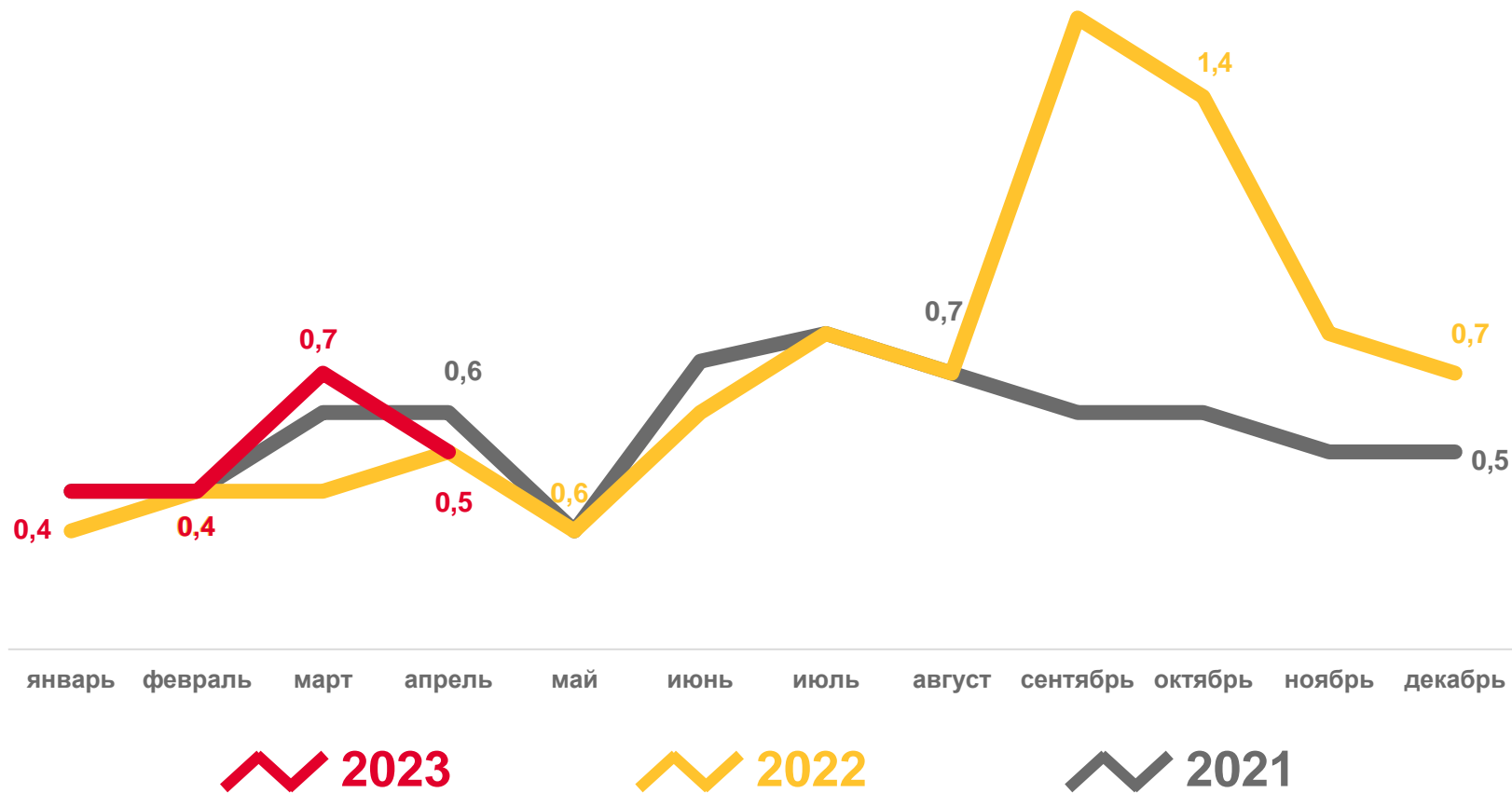
Число зарегистрированных браков

**6,1%** в расчете на 1000 человек населения

Коэффициент брачности

**0,9 %**

Изменение к январю-апрелю 2022 года





# КОЭФФИЦИЕНТ БРАЧНОСТИ

НА 1000 ЧЕЛОВЕК НАСЕЛЕНИЯ

Муниципальные образования с наибольшими и наименьшими значениями показателя



**19** муниципальных образований

значение показателя **больше**, чем по краю

**16** муниципальных образований

значение показателя **меньше**, чем по краю





# ЧИСЛО ЗАРЕГИСТРИРОВАННЫХ РАЗВОДОВ

ТЫСЯЧ ЕДИНИЦ

## Разводимость

за январь-апрель 2023 года

**1,9** тыс. разводов

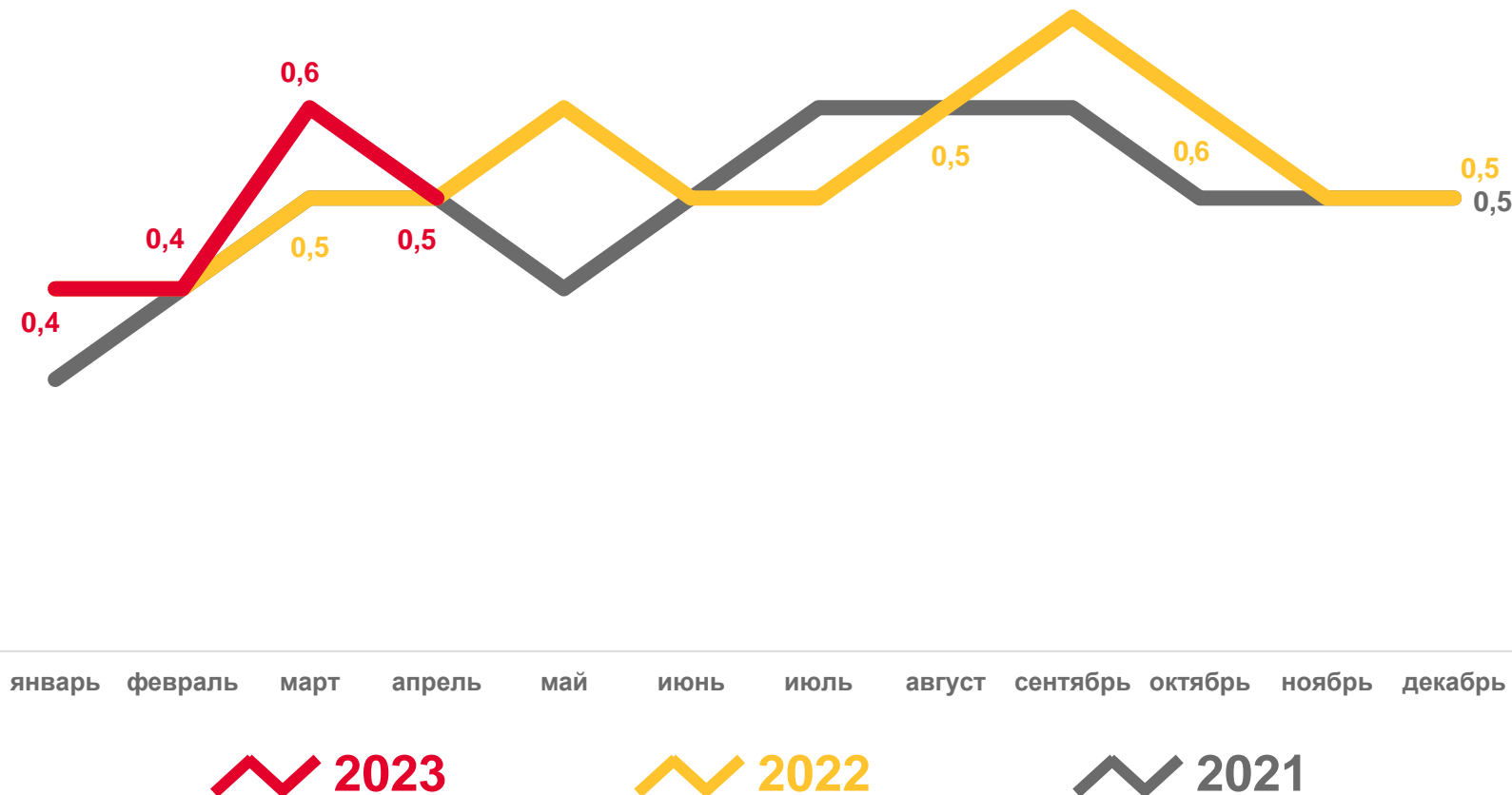
Число зарегистрированных разводов

**5,8‰** в расчете на 1000 человек населения

Коэффициент разводимости

**0,4 %**

Изменение к январю-апрелю 2022 года





# КОЭФФИЦИЕНТ РАЗВОДИМОСТИ

НА 1000 ЧЕЛОВЕК НАСЕЛЕНИЯ

## Муниципальные образования с наибольшими и наименьшими значениями показателя



**14** муниципальных образований

значение показателя **больше**, чем по краю

**21** муниципальном образовании

значение показателя **меньше**, чем по краю

